

Прописи

по английскому языку



Blank writing area with four horizontal lines.



Дорогой друг!

Ты уже многое знаешь и умеешь. Круг твоих интересов расширяется. Вот и настало время познакомиться с английским алфавитом. С помощью букв этого алфавита пишутся слова самого распространенного в мире языка — английского. По-английски говорят жители Великобритании, Новой Зеландии, Австралии, Соединенных Штатов Америки, Канады. Кроме того, английский — это язык международного общения, бизнеса, информационных технологий, популярной музыки. Ясно, что без знания английского сегодня не сделать и шагу. А тот, кто знает этот язык, чувствует себя как дома в любом уголке земли.

В английском алфавите всего 26 букв — гласных и согласных. В этой тетради даны образцы правильного и красивого письма. Кроме того, ты научишься составлять самые разные сочетания букв.

На самом деле, английский — не очень сложный язык. Он намного проще, чем, например, китайский или русский. Дружеская компания знатоков английского языка с радостью принимает каждого, кто говорит “Привет! Как дела?” вот так:

Hallo! How are you?

На первых порах самое важное — научиться правильно писать буквы. А когда все буквы английского алфавита станут твоими добрыми знакомыми, тебе нужно будет просмотреть эту тетрадь заново и хорошенько запомнить слова, которые помещены рядом с картинкой. Имея даже небольшой запас английских слов, ты с легкостью освоишь школьную программу по иностранному языку.

Пусть первые шаги в освоении английского языка не покажутся тебе трудными, дорогой друг!

ПАМЯТКА РОДИТЕЛЯМ

Пожалуй, единственную сложность при начальном обучении английскому языку представляет произношение английских звуков. Если у малыша пока кое-что не получается, не беда: постановкой произношения займется школьный учитель. Вы же должны постараться заинтересовать ребенка самим процессом письма и говорения на иностранном языке. При желании словарный запас малыша можно расширить, например, подбирая английские слова, каким-либо образом описывающие картинку.

Так выглядят буквы современного английского алфавита:

Aa Bb Cc Dd Ee Ff Gg Hh Ii


Jj Kk Ll Mm Nn Oo Pp Qq

Rr Ss Tt Uu Vv Ww Xx

2


Yy Zz

Аа



Apple — яблоко

fresh — свежий
red — красный
to eat — есть



map — географическая карта
task — задание
cap — шапка

Oo




Owl — сова

wisdom — мудрость

night — ночь

to teach — обучать





one — один

oak — дуб

boat — лодка

Ee



Elephant — слон

big — большой
strong — сильный
to go — ходить

Handwriting practice grid with slanted lines. The first column contains the following cursive letters:

- E
- e
- Ee
- ea
- eo

elk — лось
early — рано
people — люди

Uu



Umbrella — зонтик

rain — дождь
damp — сырой
to take — брать

U

u


am

om

ea

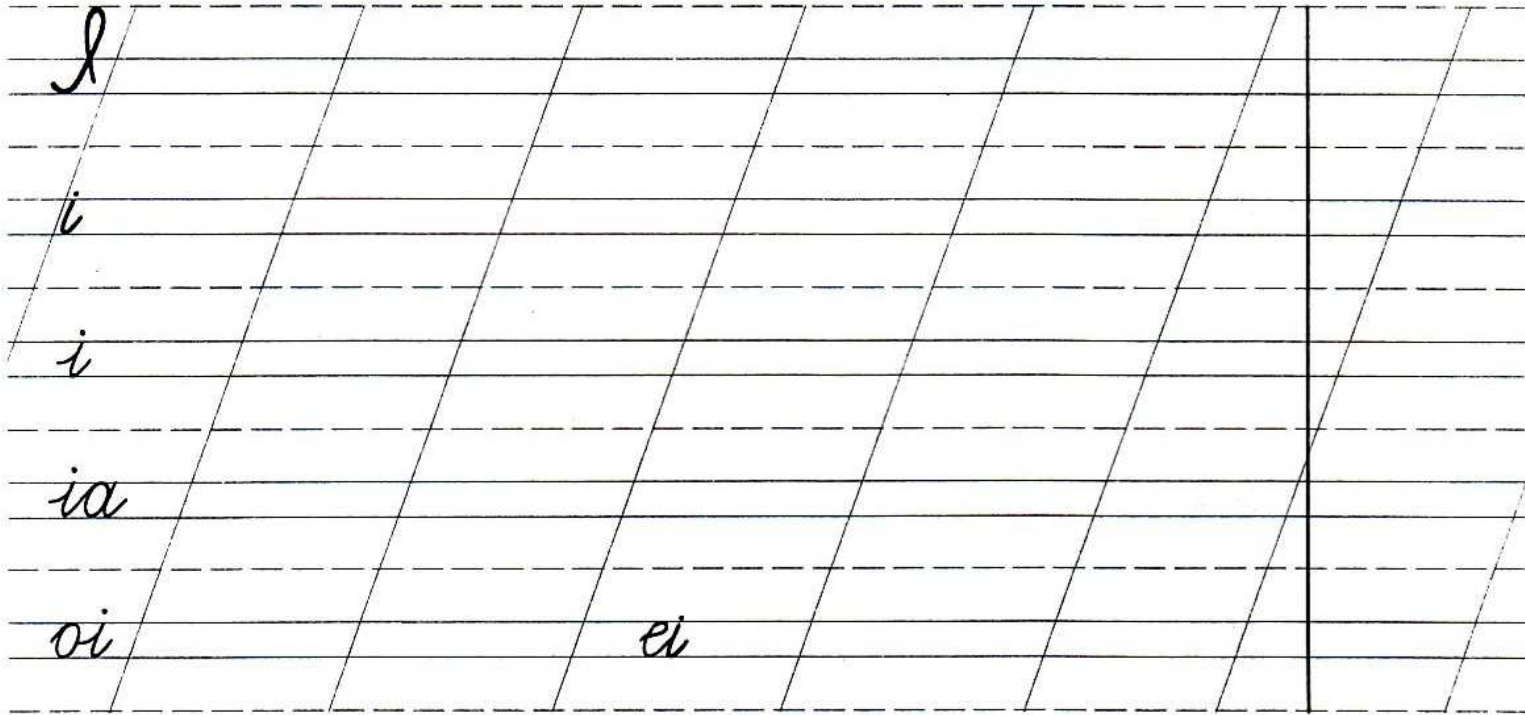
around — вокруг
gradual — постепенный
to applaud — аплодировать

Ii



Ice-cream — мороженое

cool — прохладный
appetite — аппетит
to melt — таять



Miami — Майами
neighbour — сосед
to toil — трудиться

Yy

y y

Yogi — йог



trick — трюк

nail — гвоздь

to smile — улыбаться

y

y

ya

yo

ye

yacht — яхта

yellow — желтый

you — ты

Ss



Squirrel — белка


tree — дерево
fast — быстро
to jump — прыгать

Handwriting practice grid with slanted lines. The letters are written in cursive on the grid:

S				
s				
so			is	
sa			es	
as			su	


soap — мыло
suit — костюм
to ask — спрашивать

Cc



Chess — шахматы

black — черный
white — белый
to play — играть



sow — корова
arctic — арктический
cup — чашка

Dd

D d



Donkey — осел

ear — ухо

to grow — выращивать

to work — работать

D

d

da

ed

dy

du

ad

danger — опасность

dollar — доллар

to drink — пить

Pp



Puppy — щенок

funny — забавный

very — очень

to bark — лаять

P

p

pa

ip

ip

pe


op

puzzle — загадка

lip — губа

to type — печатать на машинке


Rr



Rhinoceros — носорог




kind — добрый
holiday — праздник
to run — бегать



rule — правило
order — порядок
to roll — катиться

Bb



Вее — пчела

insect — насекомое

honey — мед

to fly — летать



baby — малыш

beautiful — красивый

between — между

Tt



Tiger — тигр

thermometer — градусник

slippers — тапочки

be ill — быть больным





table — стол

time — время

to turn — вертеть

Ll



Lamp — лампа

bright — яркий

lightning — молния

to light — освещать

L

l

al

la

ol

lu

el

label — этикетка

luck — удача

to listen — слушать

Mm M m

Mushroom — гриб



grass — трава

soup — суп

to hide — прятаться

M

m

ma

am

em

me


my

bottom — дно

mother — мать


to amuse — развлекать

Ff



Fish — рыба

water — вода
river — река
to swim — плавать



F

f

fa

of


fi

af

fu

father — отец
life — жизнь
to offer — предлагать

W w



Watermelon — арбуз

sweet — сладкий
round — круглый
to walk — гулять

W					
w					
wa					
ow		ow			
we		ew			

weather — погода
new — новый
to award — награждать

Gg



Gnome — ГНОМ



little — маленький

adventure — приключение

to joke — шутить

y

g

ga

od

di

ge

gi

gift — подарок

frog — лягушка

guest — гость

Hh

H h

Hedgehog — еж



prickly — колючий
toy — игрушка
to like — любить

H

h

ha

ho

hi

he

hu

home — дом
hand — рука
to hurry — торопиться

Nn



Nut — орех

hard — твердый
delicious — вкусный
to crackle — хрустеть

N

n

na

no


in

en

un



now — сейчас
nurse — няня
pencil — карандаш

V v




Vacuum cleaner — пылесос

carpet — ковер
flat — квартира
to clean — чистить



van — фургон
view — взгляд
overcoat — пальто

Jj



Jelly-fish — медуза

sea — море

coast — побережье

to float — плавать (на поверхности)

J

j

ja

jo

je

ji

jacket — куртка

jolly — веселый

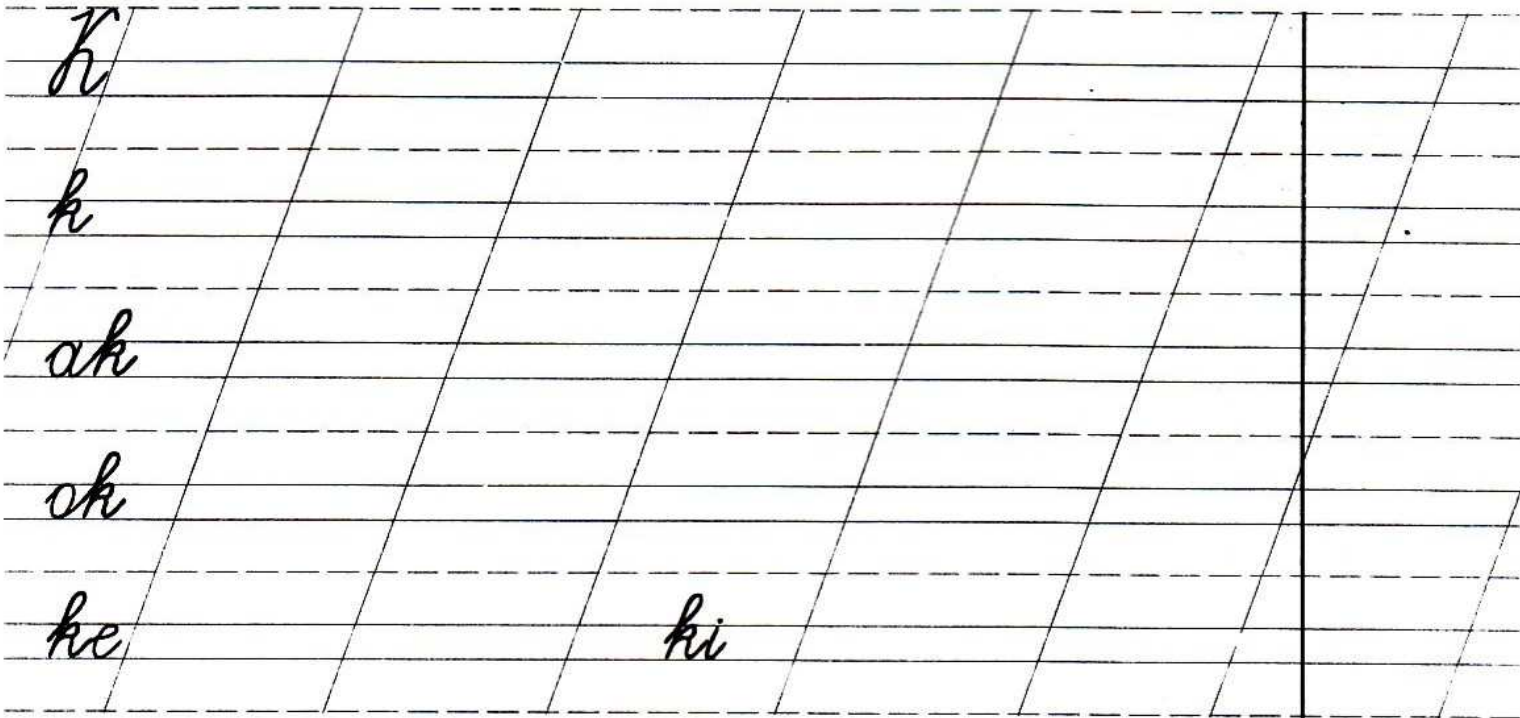
justice — справедливость

Kk



King — король

old — старый
rich — богатый
to possess — владеть



kiss — поцелуй
to keep — хранить
to make — делать

Qq 2 q

Queen — королева

clothes — одежда

power — власть

to dance — танцевать



2

q

qua

que

qui

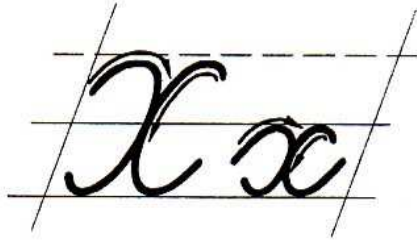
quo

quality — качество

question — вопрос

to quiver — дрожать

Xx



Fox — лисица

sly — хитрый

hen — курица

to run away — удирать



X

x

xx

ex

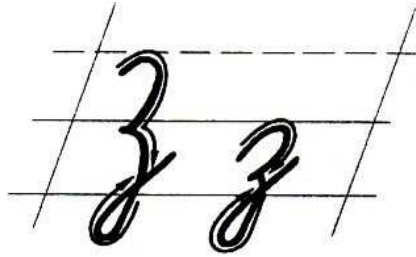
ox

experience — опыт

axe — топор

box — коробка

Zz



0

Zero — ноль

mathematics — математика

figure — цифра

to count — считать

Z

z

ze

zi

zo

zeal — усердие

zipper — застежка-молния

zoo — зоопарк

Гласные, двугласные, согласные

В словарях английского языка приводится транскрипция, то есть запись звучания слов с помощью специальных знаков.

Звуки английского языка делятся на гласные, двугласные и согласные. Их обозначают знаки фонетической транскрипции.

Гласные

- i: — долгое *и* — leave [li:v]
- ɪ — краткое *и* — sit [sɪt]
- e — как русское *е* в словах “шесть”, “эти” — beg [beg]
- æ — как русское *я* в словах “вязь”, “пять” — lad [læd]
- ɑ: — как русское *а* в слове “палка” — mark [mɑ:k]
- ɒ — краткое *о* — sorry [ˈsɒri]
- ɔ: — долгое *о* — sport [spɔ:t]
- ɒ — безударное *о* — adolescent [ædɒˈlesnt]
- ʊ — краткое *у* — put [put]
- u: — долгое *у* — soup [su:p]
- ʌ — как русское *о* и *а* в словах “мосты”, “сады” — cut [kʌt]
- ə — неясный безударный звук, близкий к предыдущему — master [ˈmɑ:stə]
- ɪ — произносится как долгое *э* — incur [ɪnˈkɜ:]

Двугласные

- eɪ — эй — pale [peɪl]
ou — оу — pony [ˈpɒni]
aɪ — ай — time [taɪm]
aʊ — ау — out [aʊt]
ɔɪ — ой — moist [mɔɪst]
jə — и с призвуком а — near [nɪə]
ɛə — и с призвуком а — rear [rɛə]
jʊə — у с призвуком а — sure [kjʊə]

Ударение в двугласных падает на первый элемент.

Согласные

- p — п — pull [pʊl]
b — б — bomb [bɒm]
m — м — must [mʌst]
w — звук, близкий к у — win [wɪn]
f — ф — fine [faɪn]
v — в — vow [vaʊ]
θ — для того, чтобы получить этот звук, нужно образовать щель между передним краем языка и верхними зубами и произнести звук с (с голосом) — think [θɪŋk].

ð — для того, чтобы получить этот звук, нужно образовать щель между передним краем языка и верхними зубами и произнести звук з (без голоса) — this [ðis].

s — с — sigh [saɪ]

z — з — zeal [zi:l]

t — как т. Язык при этом касается десен — too [tu:]

d — д — date [deɪt]

n — н — name [neɪm]

l — л — lake [leɪk]

r — нераскатистое, очень краткое р — ring [rɪŋ]

ʃ — мягкое ш — shock [ʃɒk]

dz — слитное мягкое дж — joke [dʒoʊk]

k — к — cross [krɒs]

g — г — game [geɪm]

ŋ — н, произносится не с помощью кончика языка, а с участием задней части его спинки — bring [brɪŋ]

h — простой выдох — hit [hɪt]

j — слабое й — news [nju:z]

Переверни страницу — и перед тобой окажутся твои первые тексты на английском языке. Это стихотворения, которые ты сможешь даже выучить наизусть.


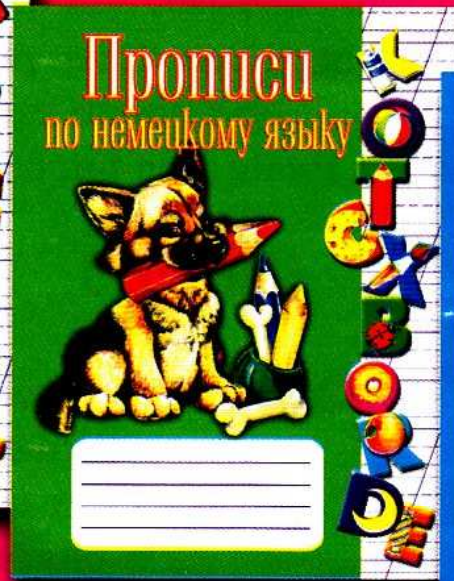

I try to do my best each day,
 In my work and in my play.
If I always do my best,
 I need not care about the rest

CLOUDS

White sheep, white sheep,
On a blue hill,
When the wind stops,
You all stand still.
You walk far away
When the winds blow.
White sheep, white sheep,
 Where do you go?

SHOPPING

A bear and bunny
Had plenty of money.
They went to the store
For carrots and honey.
When the bear and the bunny
Asked: "Carrots and honey!"
The man in the store
Cried: "Where is your money?"
How strange, and how funny!
They really had money —
And that's how they bought
Their carrots and honey!



Автор-составитель **О. Гончаров**

ПРОПИСИ
по английскому языку
(пропись-раскраска)

Художники **А. Далбуз**
А. Дорофеев

Технический редактор **И. Романова**
Редактор **З. Нечаева**

Лицензия ИД № 01567 от 17 апреля 2000 г.
Подписано в печать 07.09.2009.
Формат 70x84^{1/16}. Бумага газетная.
Печать офсетная.
Тираж 5000 экз. Заказ 2195-09

«Издательство БАРО-ПРЕСС»
244082, г. Ростов-на-Дону, ул. Обороны, 16

Отпечатано с готовых диапозитивов в ЗАОр
«НПП «Джангар» 358000, г. Элиста, ул. Ленина, 245